



# UNIVERSIDADE ESTADUAL DE MARINGÁ

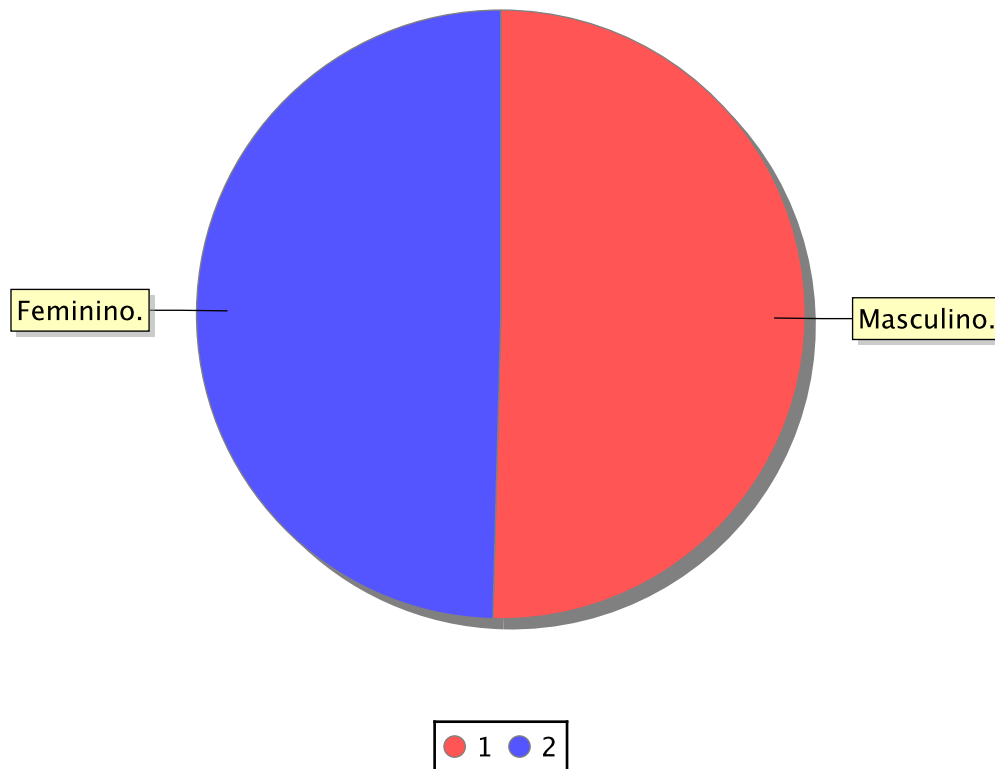
## COMISSÃO CENTRAL DO VESTIBULAR UNIFICADO

Vestibular de Verão 2017 - com a situação "Aprovado"

Emitido: 01/02/2018

Todos os Cursos

1	Qual o seu sexo?	Total	Percentual
1	Masculino.	607	50,42
2	Feminino.	597	49,58





# UNIVERSIDADE ESTADUAL DE MARINGÁ

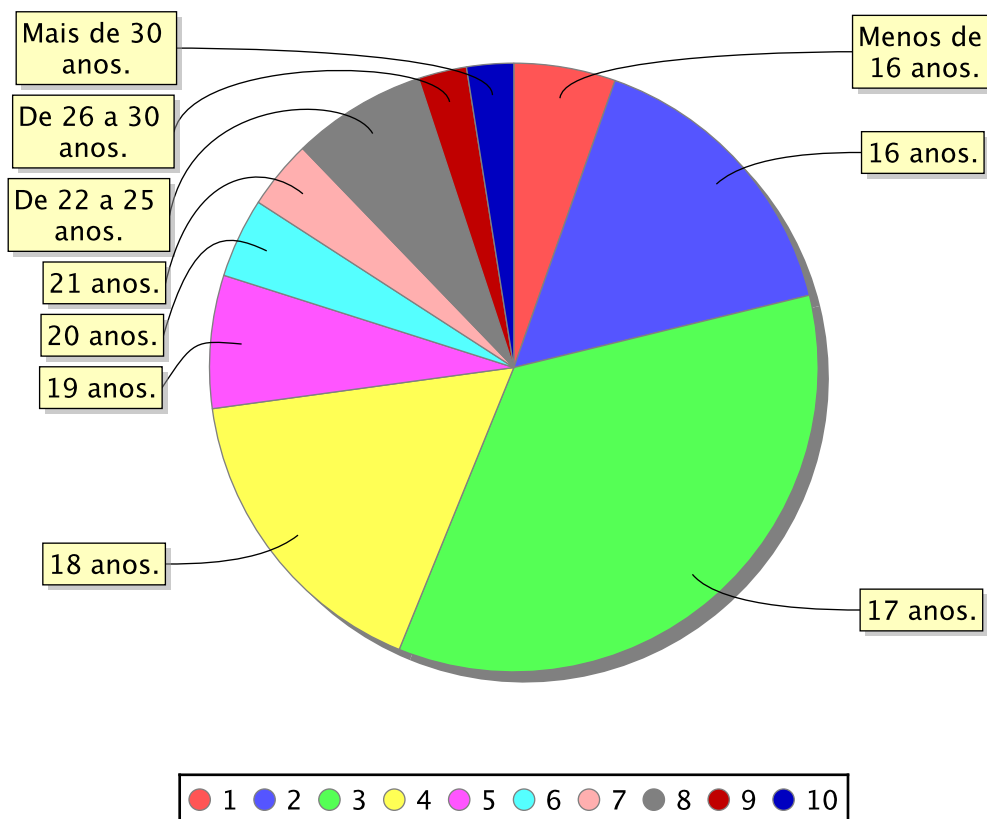
## COMISSÃO CENTRAL DO VESTIBULAR UNIFICADO

Vestibular de Verão 2017 - com a situação "Aprovado"

Emitido: 01/02/2018

Todos os Cursos

2	Quantos anos você completará até o próximo dia 31 de dezembro?	Total	Percentual
1	Menos de 16 anos.	65	5,40
2	16 anos.	190	15,78
3	17 anos.	421	34,97
4	18 anos.	201	16,69
5	19 anos.	85	7,06
6	20 anos.	51	4,24
7	21 anos.	44	3,65
8	De 22 a 25 anos.	86	7,14
9	De 26 a 30 anos.	31	2,57
10	Mais de 30 anos.	30	2,49

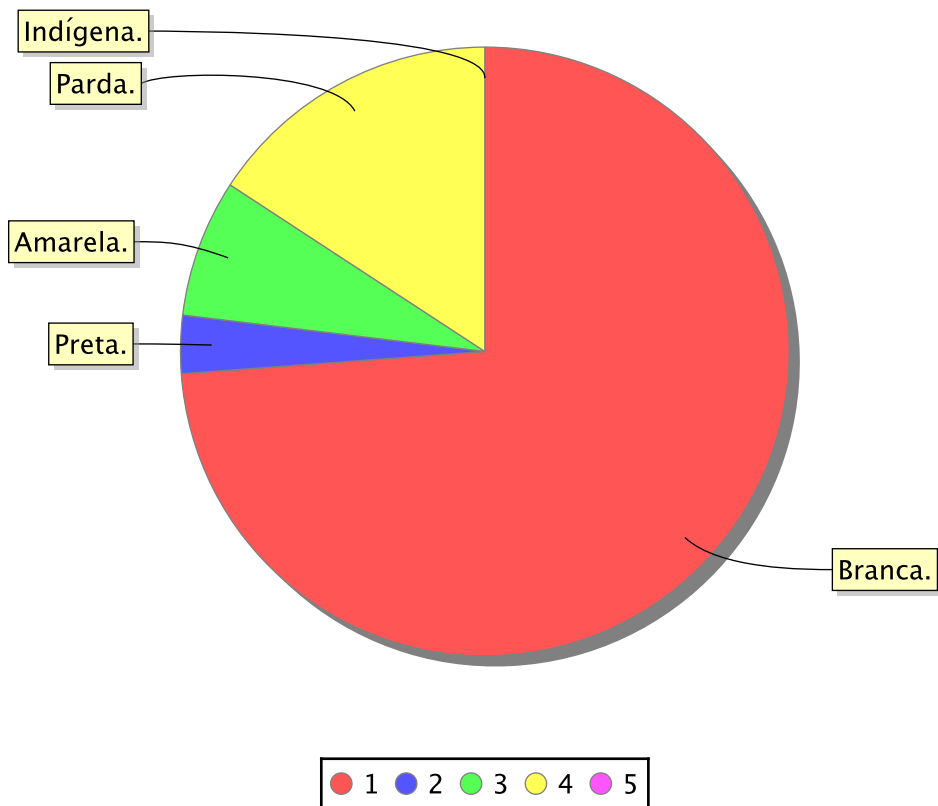




Todos os Cursos

3 Qual a sua cor ou raça? (Fonte: IBGE - Censo 2010) Total Percentual

1	Branca.	889	73,84
2	Preta.	37	3,07
3	Amarela.	88	7,31
4	Parda.	190	15,78
5	Indígena.	0	0,00





# UNIVERSIDADE ESTADUAL DE MARINGÁ

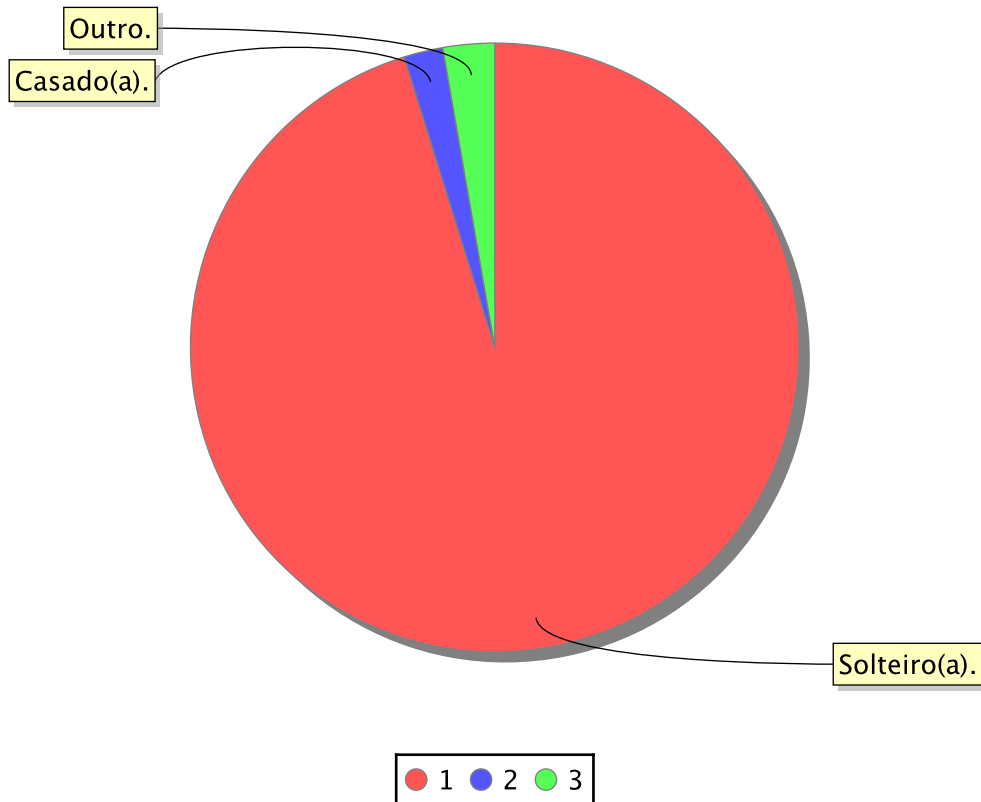
## COMISSÃO CENTRAL DO VESTIBULAR UNIFICADO

Vestibular de Verão 2017 - com a situação "Aprovado"

Emitido: 01/02/2018

Todos os Cursos

4	Qual o seu estado civil?	Total	Percentual
1	Solteiro(a).	1146	95,18
2	Casado(a).	25	2,08
3	Outro.	33	2,74





# UNIVERSIDADE ESTADUAL DE MARINGÁ

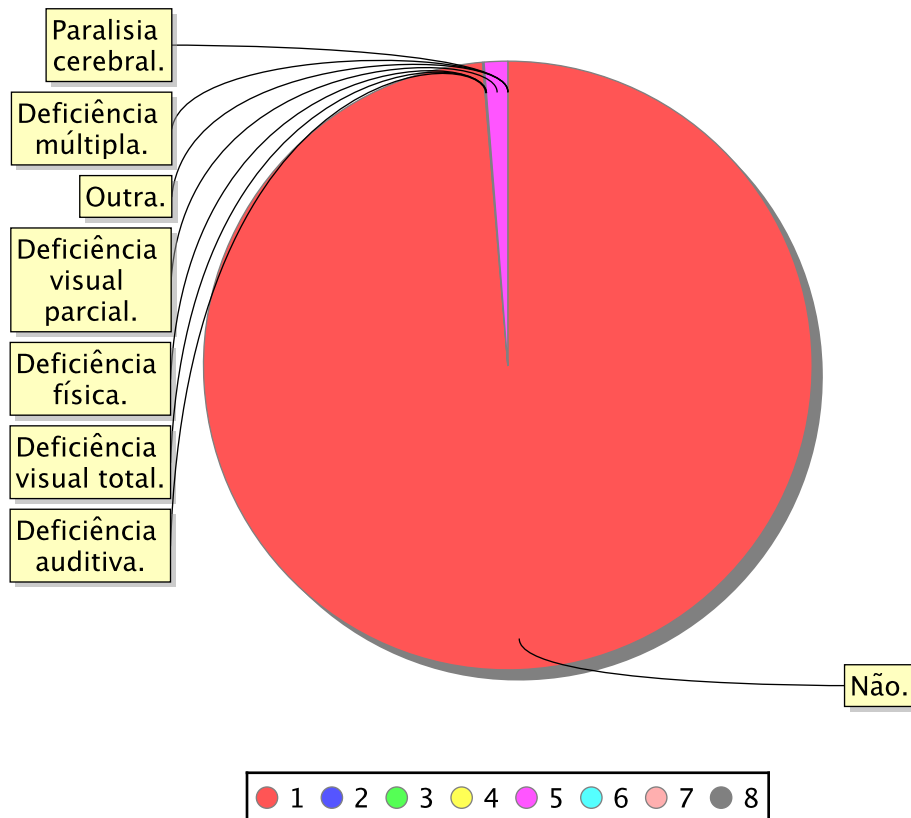
## COMISSÃO CENTRAL DO VESTIBULAR UNIFICADO

Vestibular de Verão 2017 - com a situação "Aprovado"

Emitido: 01/02/2018

Todos os Cursos

5	Você tem alguma deficiência/necessidade educativa especial? (Caso necessite de atendimento especial para a realização das provas, solicite-o por meio de requerimento, junto à CVU)	Total	Percentual
1	Não.	1188	98,67
2	Deficiência auditiva.	1	0,08
3	Deficiência física.	0	0,00
4	Deficiência visual total.	0	0,00
5	Deficiência visual parcial.	15	1,25
6	Paralisia cerebral.	0	0,00
7	Deficiência múltipla.	0	0,00
8	Outra.	0	0,00





# UNIVERSIDADE ESTADUAL DE MARINGÁ

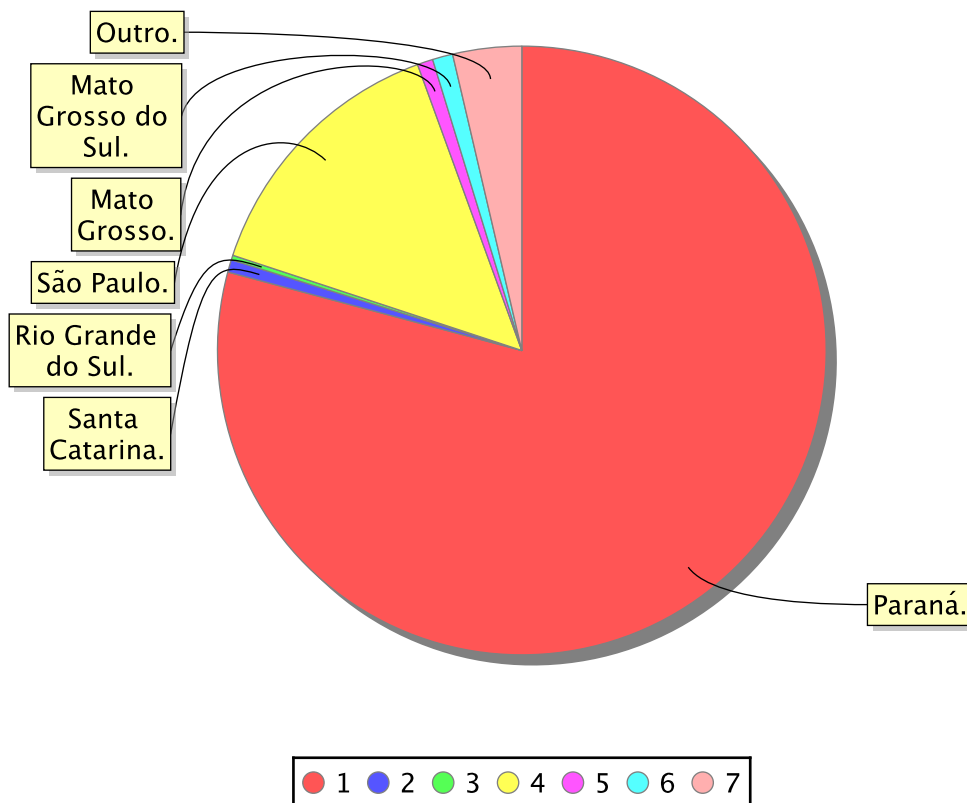
## COMISSÃO CENTRAL DO VESTIBULAR UNIFICADO

Vestibular de Verão 2017 - com a situação "Aprovado"

Emitido: 01/02/2018

Todos os Cursos

6	Qual o Estado em que você nasceu?	Total	Percentual
1	Paraná.	953	79,15
2	Santa Catarina.	8	0,66
3	Rio Grande do Sul.	3	0,25
4	São Paulo.	173	14,37
5	Mato Grosso.	10	0,83
6	Mato Grosso do Sul.	13	1,08
7	Outro.	44	3,65





# UNIVERSIDADE ESTADUAL DE MARINGÁ

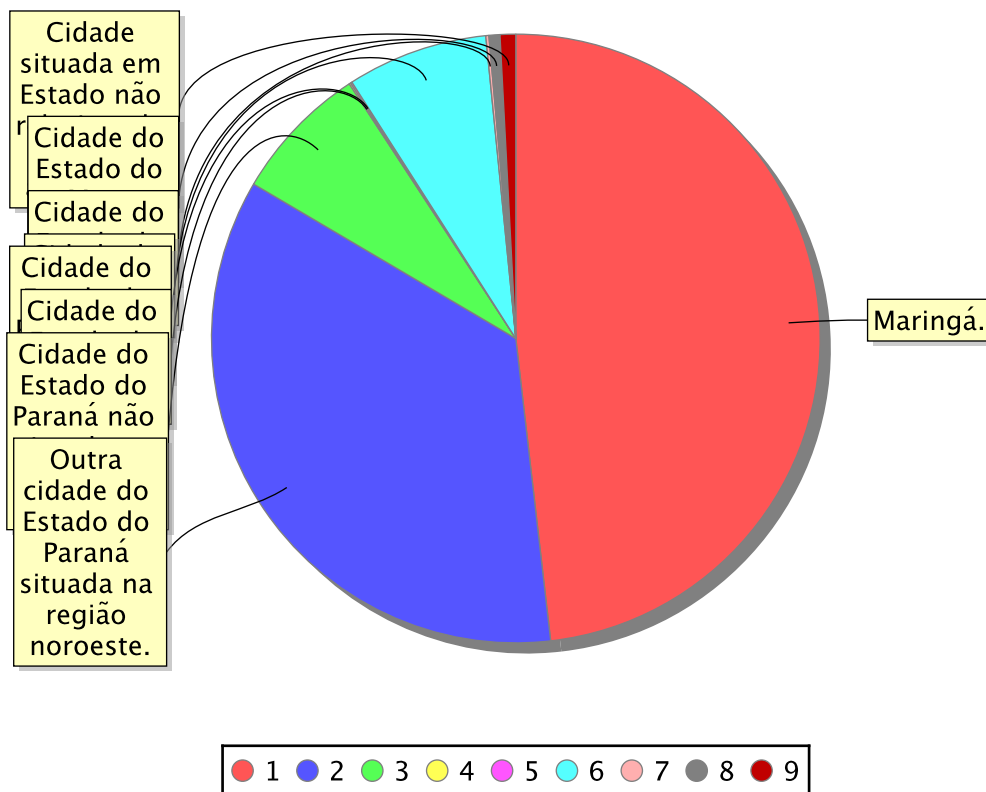
## COMISSÃO CENTRAL DO VESTIBULAR UNIFICADO

Vestibular de Verão 2017 - com a situação "Aprovado"

Emitido: 01/02/2018

Todos os Cursos

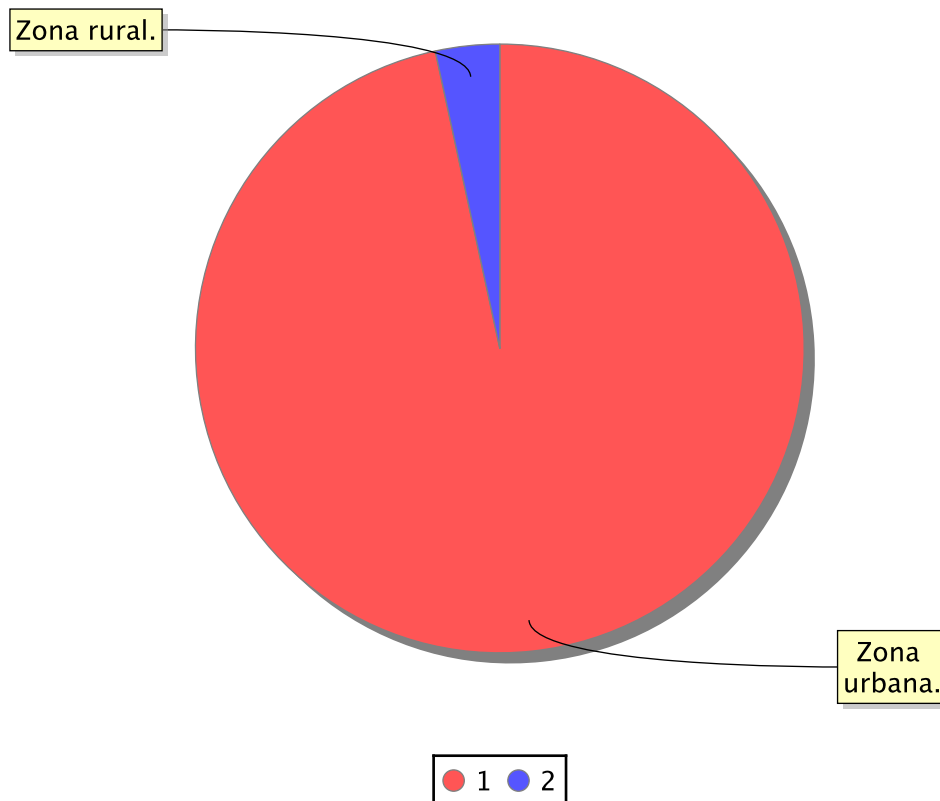
7	Onde você reside permanentemente?	Total	Percentual
1	Maringá.	580	48,17
2	Outra cidade do Estado do Paraná situada na região noroeste.	425	35,30
3	Cidade do Estado do Paraná não situada na região noroeste.	88	7,31
4	Cidade do Estado de Santa Catarina.	1	0,08
5	Cidade do Estado do Rio Grande do Sul.	1	0,08
6	Cidade do Estado de São Paulo.	90	7,48
7	Cidade do Estado do Mato Grosso.	2	0,17
8	Cidade do Estado do Mato Grosso do Sul.	7	0,58
9	Cidade situada em Estado não relacionado nos itens anteriores.	10	0,83





Todos os Cursos

8	Qual a localização de sua residência?	Total	Percentual
1	Zona urbana.	1163	96,59
2	Zona rural.	41	3,41

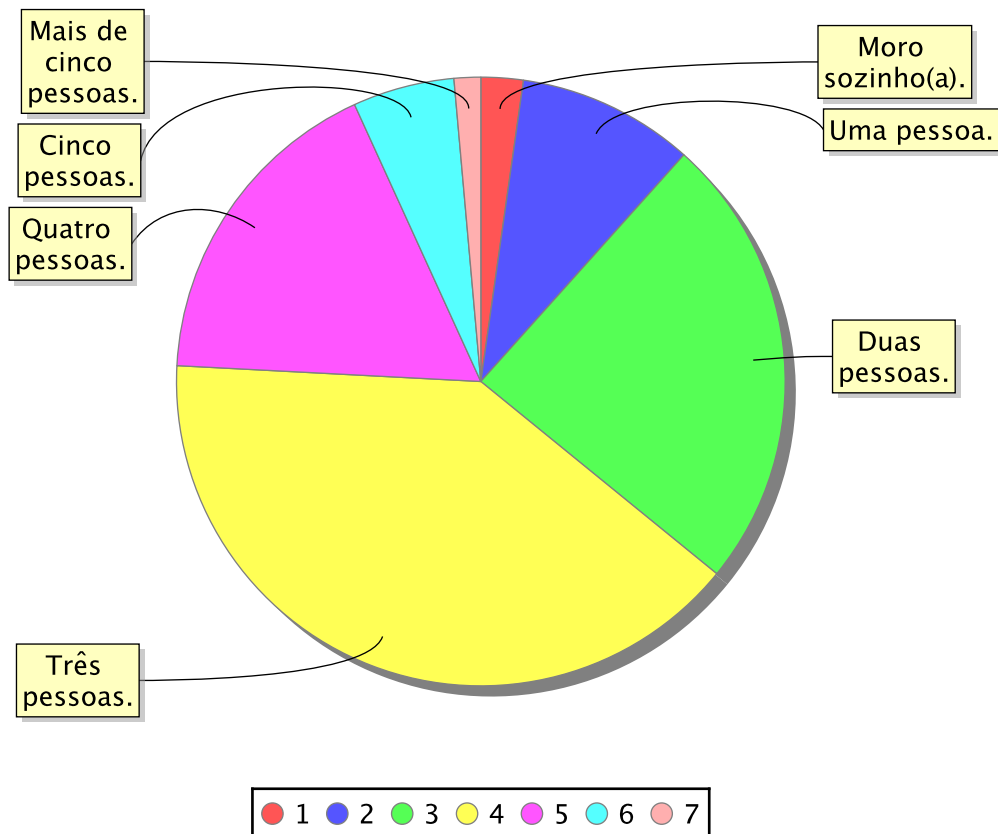






Todos os Cursos

9	Quantas pessoas residem com você?	Total	Percentual
1	Moro sozinho(a).	27	2,24
2	Uma pessoa.	113	9,39
3	Duas pessoas.	292	24,25
4	Três pessoas.	481	39,95
5	Quatro pessoas.	209	17,36
6	Cinco pessoas.	65	5,40
7	Mais de cinco pessoas.	17	1,41





# UNIVERSIDADE ESTADUAL DE MARINGÁ

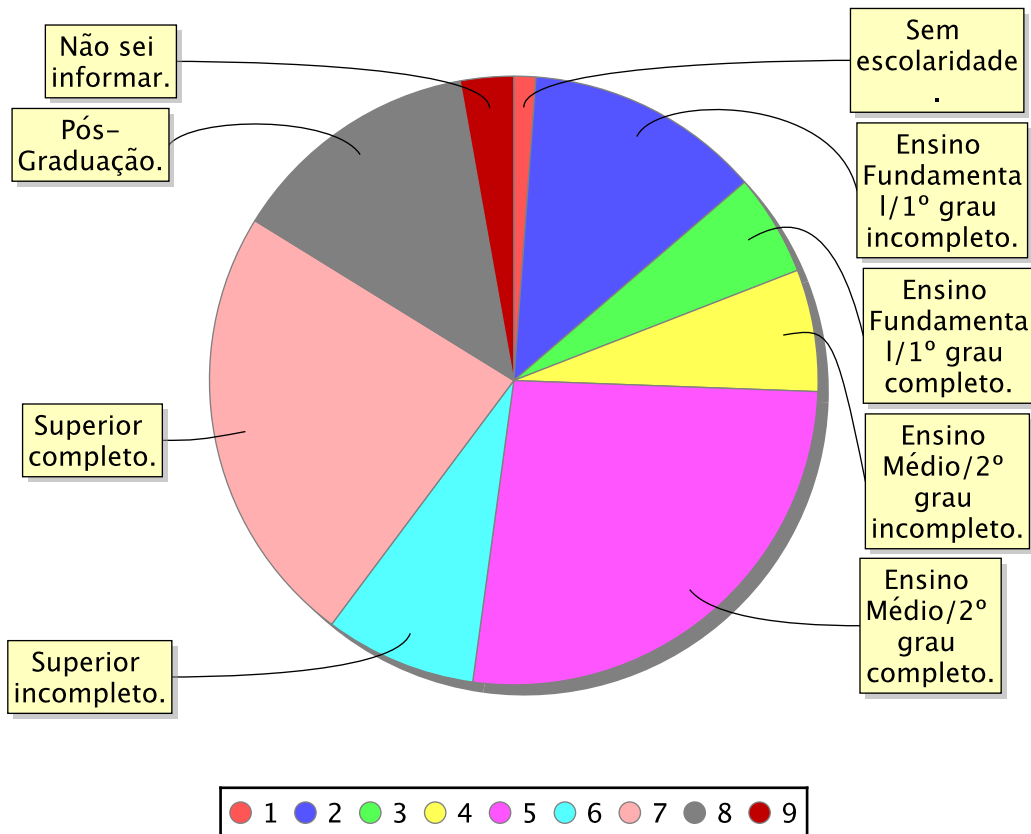
## COMISSÃO CENTRAL DO VESTIBULAR UNIFICADO

Vestibular de Verão 2017 - com a situação "Aprovado"

Emitido: 01/02/2018

Todos os Cursos

10	Qual o nível de instrução do seu pai?	Total	Percentual
1	Sem escolaridade.	14	1,16
2	Ensino Fundamental/1º grau incompleto.	151	12,54
3	Ensino Fundamental/1º grau completo.	65	5,40
4	Ensino Médio/2º grau incompleto.	78	6,48
5	Ensino Médio/2º grau completo.	320	26,58
6	Superior incompleto.	97	8,06
7	Superior completo.	284	23,59
8	Pós-Graduação.	161	13,37
9	Não sei informar.	34	2,82





# UNIVERSIDADE ESTADUAL DE MARINGÁ

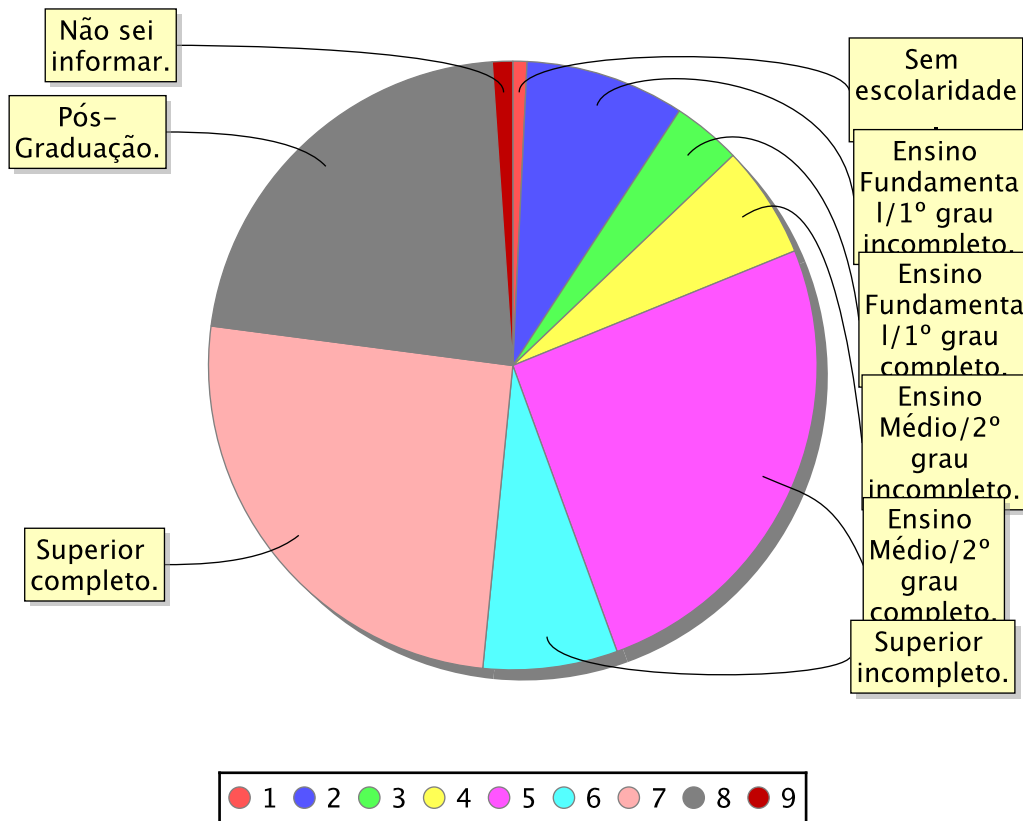
## COMISSÃO CENTRAL DO VESTIBULAR UNIFICADO

Vestibular de Verão 2017 - com a situação "Aprovado"

Emitido: 01/02/2018

Todos os Cursos

11	Qual o nível de instrução de sua mãe?	Total	Percentual
1	Sem escolaridade.	9	0,75
2	Ensino Fundamental/1º grau incompleto.	102	8,47
3	Ensino Fundamental/1º grau completo.	44	3,65
4	Ensino Médio/2º grau incompleto.	72	5,98
5	Ensino Médio/2º grau completo.	308	25,58
6	Superior incompleto.	86	7,14
7	Superior completo.	307	25,50
8	Pós-Graduação.	263	21,84
9	Não sei informar.	13	1,08





# UNIVERSIDADE ESTADUAL DE MARINGÁ

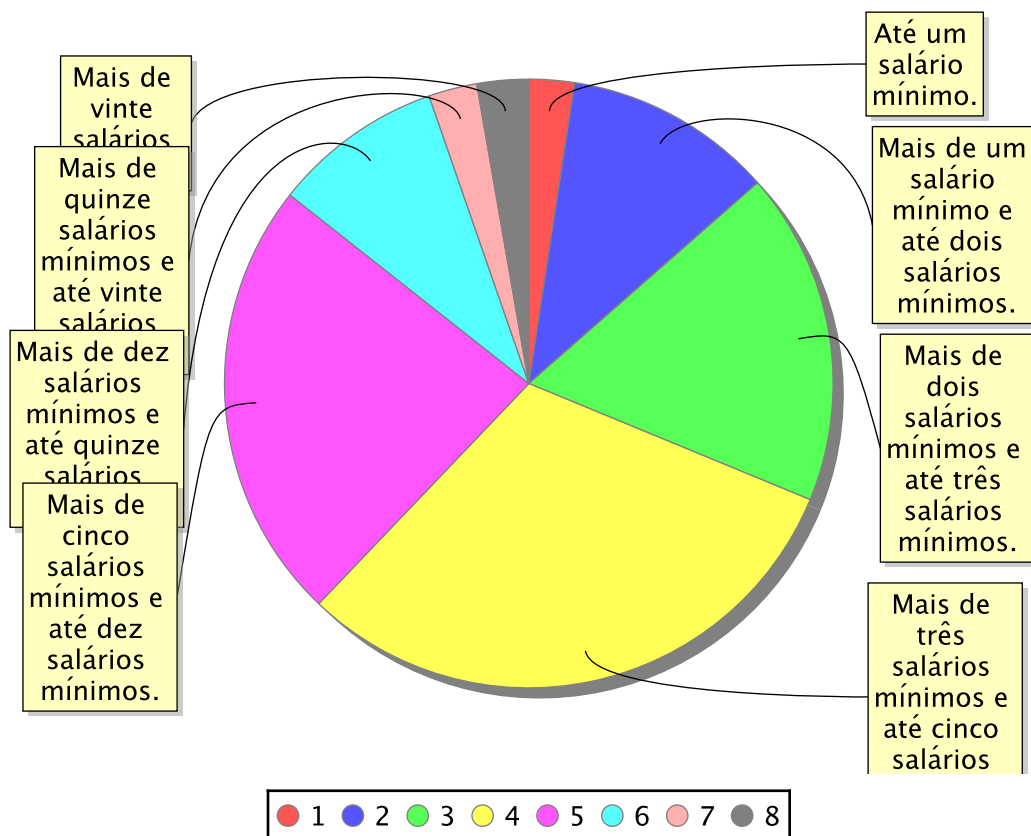
## COMISSÃO CENTRAL DO VESTIBULAR UNIFICADO

Vestibular de Verão 2017 - com a situação "Aprovado"

Emitido: 01/02/2018

Todos os Cursos

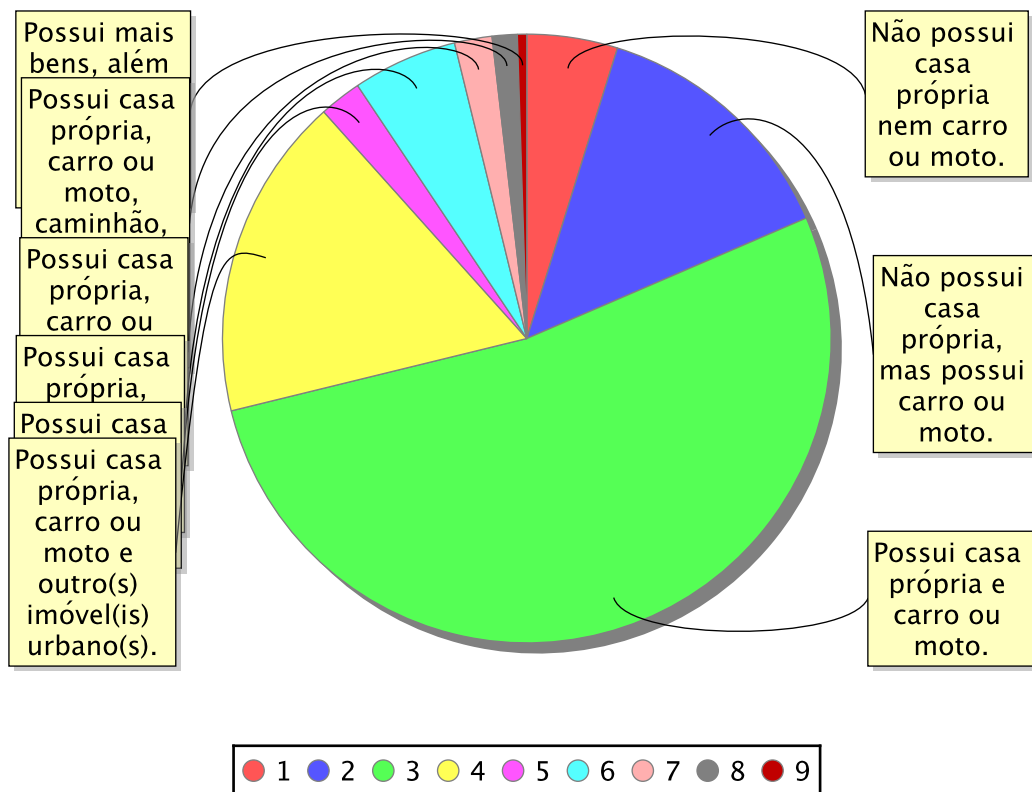
12	Qual a renda mensal de sua família?	Total	Percentual
1	Até um salário mínimo.	29	2,41
2	Mais de um salário mínimo e até dois salários mínimos.	134	11,13
3	Mais de dois salários mínimos e até três salários mínimos.	213	17,69
4	Mais de três salários mínimos e até cinco salários mínimos.	372	30,90
5	Mais de cinco salários mínimos e até dez salários mínimos.	283	23,50
6	Mais de dez salários mínimos e até quinze salários mínimos.	109	9,05
7	Mais de quinze salários mínimos e até vinte salários mínimos.	31	2,57
8	Mais de vinte salários mínimos.	33	2,74





Todos os Cursos

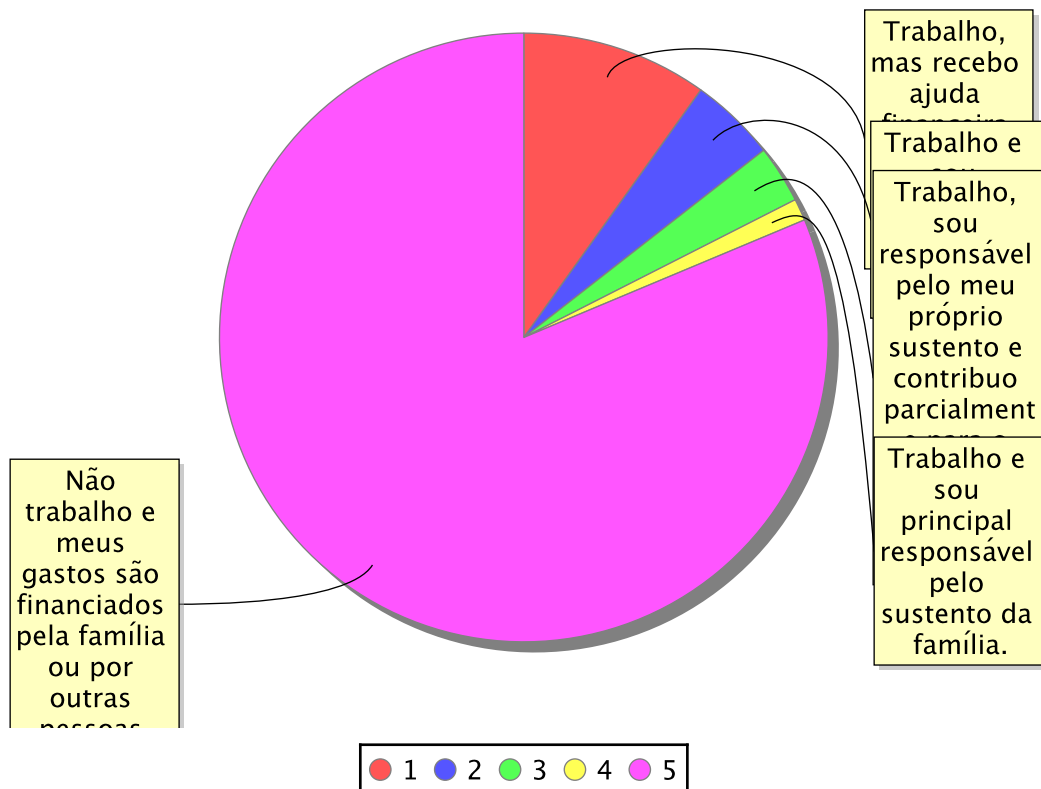
13	Qual o item cuja descrição de bens mais se aproxima dos bens da sua família?	Total	Percentual
1	Não possui casa própria nem carro ou moto.	58	4,82
2	Não possui casa própria, mas possui carro ou moto.	165	13,70
3	Possui casa própria e carro ou moto.	634	52,66
4	Possui casa própria, carro ou moto e outro(s) imóvel(is) urbano(s).	207	17,19
5	Possui casa própria, carro ou moto e caminhão.	27	2,24
6	Possui casa própria, carro ou moto e propriedade rural.	67	5,56
7	Possui casa própria, carro ou moto, caminhão e propriedade rural.	24	1,99
8	Possui casa própria, carro ou moto, caminhão, propriedade rural e	16	1,33
9	Possui mais bens, além dos relacionados no item anterior.	6	0,50





Todos os Cursos

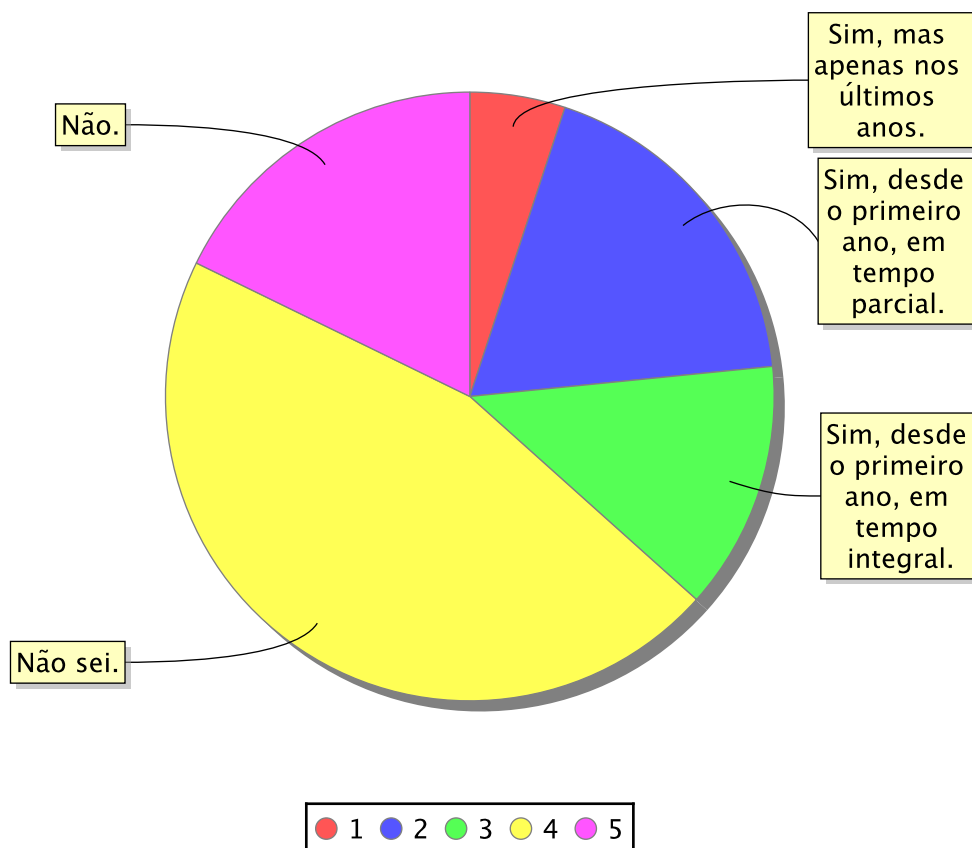
14	Qual a sua participação na vida econômica da família?	Total	Percentual
1	Trabalho, mas recebo ajuda financeira da família ou de outras	119	9,88
2	Trabalho e sou responsável pelo meu próprio sustento.	55	4,57
3	Trabalho, sou responsável pelo meu próprio sustento e contribuo	37	3,07
4	Trabalho e sou principal responsável pelo sustento da família.	14	1,16
5	Não trabalho e meus gastos são financiados pela família ou por	979	81,31





Todos os Cursos

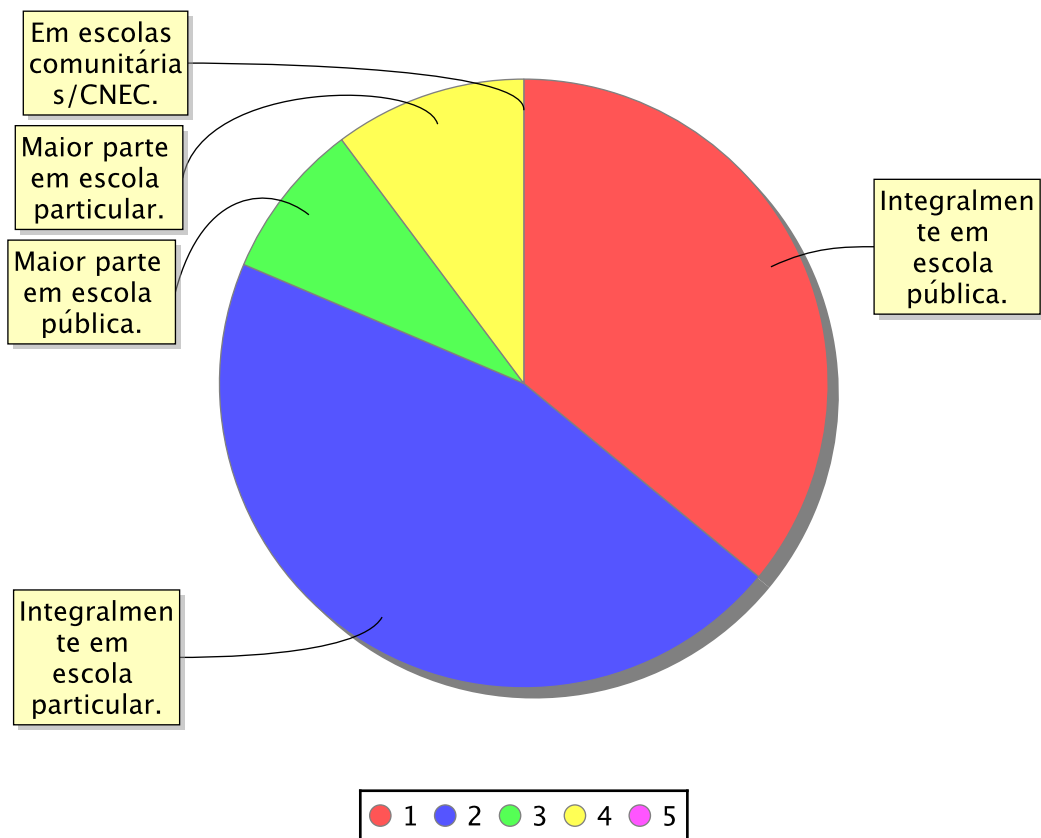
15	Durante o curso superior, você terá que trabalhar?	Total	Percentual
1	Sim, mas apenas nos últimos anos.	61	5,07
2	Sim, desde o primeiro ano, em tempo parcial.	221	18,36
3	Sim, desde o primeiro ano, em tempo integral.	159	13,21
4	Não sei.	549	45,60
5	Não.	214	17,77





Todos os Cursos

16	Como você realizou seus estudos de Ensino Fundamental (1º grau)?	Total	Percentual
1	Integralmente em escola pública.	433	35,96
2	Integralmente em escola particular.	547	45,43
3	Maior parte em escola pública.	101	8,39
4	Maior parte em escola particular.	123	10,22
5	Em escolas comunitárias/CNEC.	0	0,00







# UNIVERSIDADE ESTADUAL DE MARINGÁ

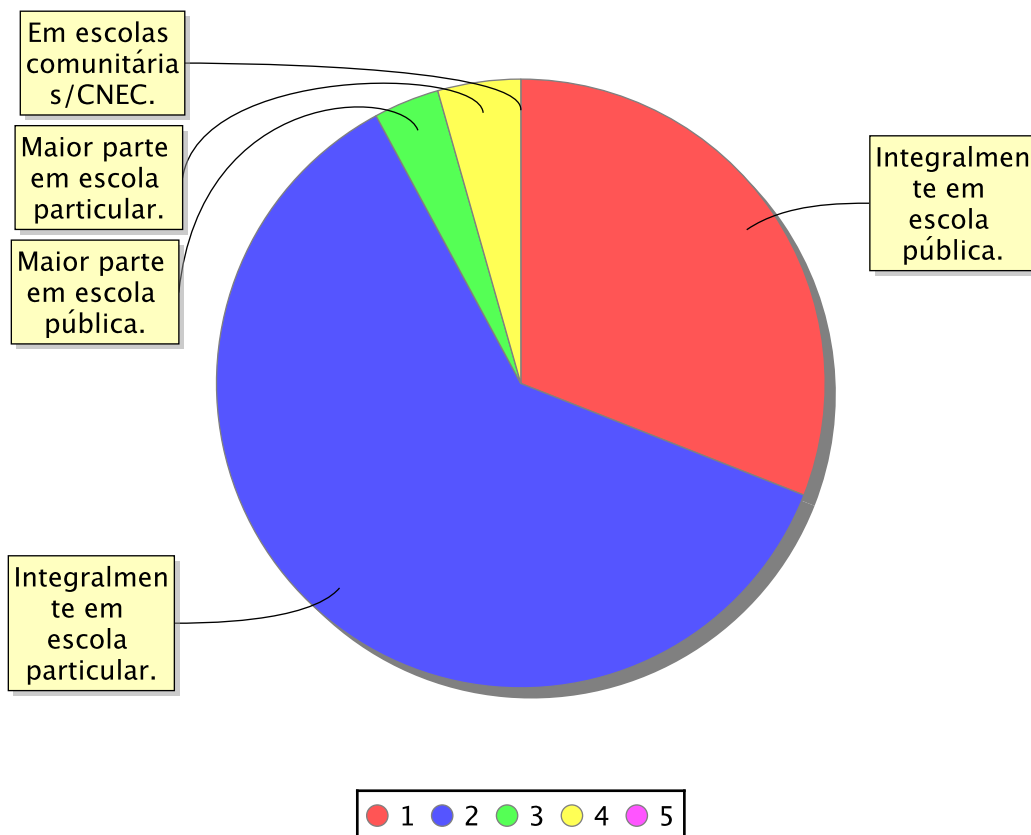
## COMISSÃO CENTRAL DO VESTIBULAR UNIFICADO

Vestibular de Verão 2017 - com a situação "Aprovado"

Emitido: 01/02/2018

Todos os Cursos

17	Como você realizou ou está realizando o Ensino Médio (2º grau ou equivalente)?	Total	Percentual
1	Integralmente em escola pública.	373	30,98
2	Integralmente em escola particular.	736	61,13
3	Maior parte em escola pública.	42	3,49
4	Maior parte em escola particular.	53	4,40
5	Em escolas comunitárias/CNEC.	0	0,00





# UNIVERSIDADE ESTADUAL DE MARINGÁ

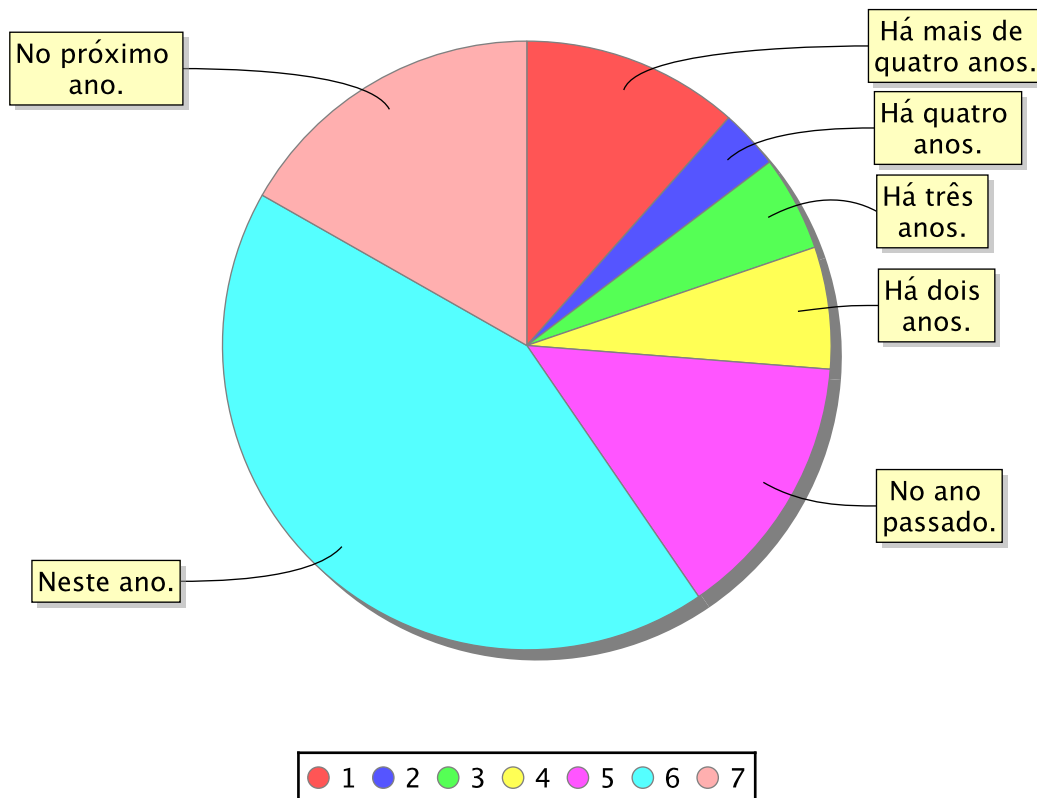
## COMISSÃO CENTRAL DO VESTIBULAR UNIFICADO

Vestibular de Verão 2017 - com a situação "Aprovado"

Emitido: 01/02/2018

Todos os Cursos

18	Quando você concluiu ou concluirá o Ensino Médio (2º grau ou equivalente)?	Total	Percentual
1	Há mais de quatro anos.	139	11,54
2	Há quatro anos.	38	3,16
3	Há três anos.	61	5,07
4	Há dois anos.	78	6,48
5	No ano passado.	171	14,20
6	Neste ano.	515	42,77
7	No próximo ano.	202	16,78





# UNIVERSIDADE ESTADUAL DE MARINGÁ

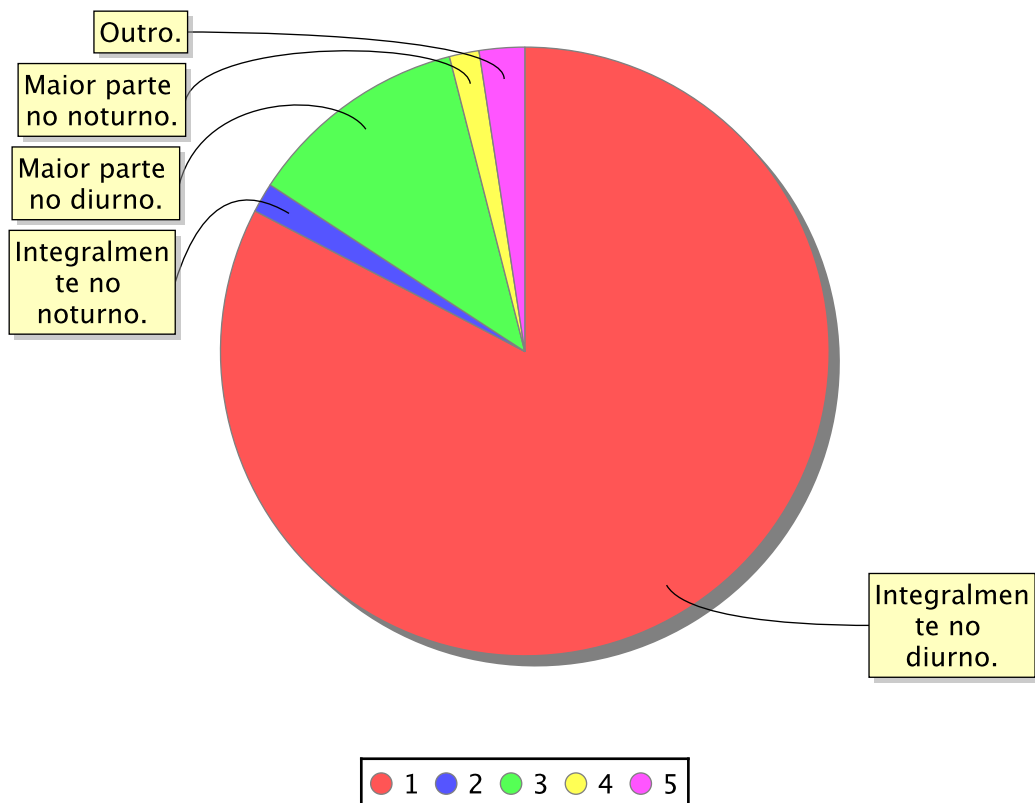
## COMISSÃO CENTRAL DO VESTIBULAR UNIFICADO

Vestibular de Verão 2017 - com a situação "Aprovado"

Emitido: 01/02/2018

Todos os Cursos

19	Em que turno você realizou ou está realizando o Ensino Médio (2º grau ou equivalente)?	Total	Percentual
1	Integralmente no diurno.	995	82,64
2	Integralmente no noturno.	19	1,58
3	Maior parte no diurno.	142	11,79
4	Maior parte no noturno.	19	1,58
5	Outro.	29	2,41





# UNIVERSIDADE ESTADUAL DE MARINGÁ

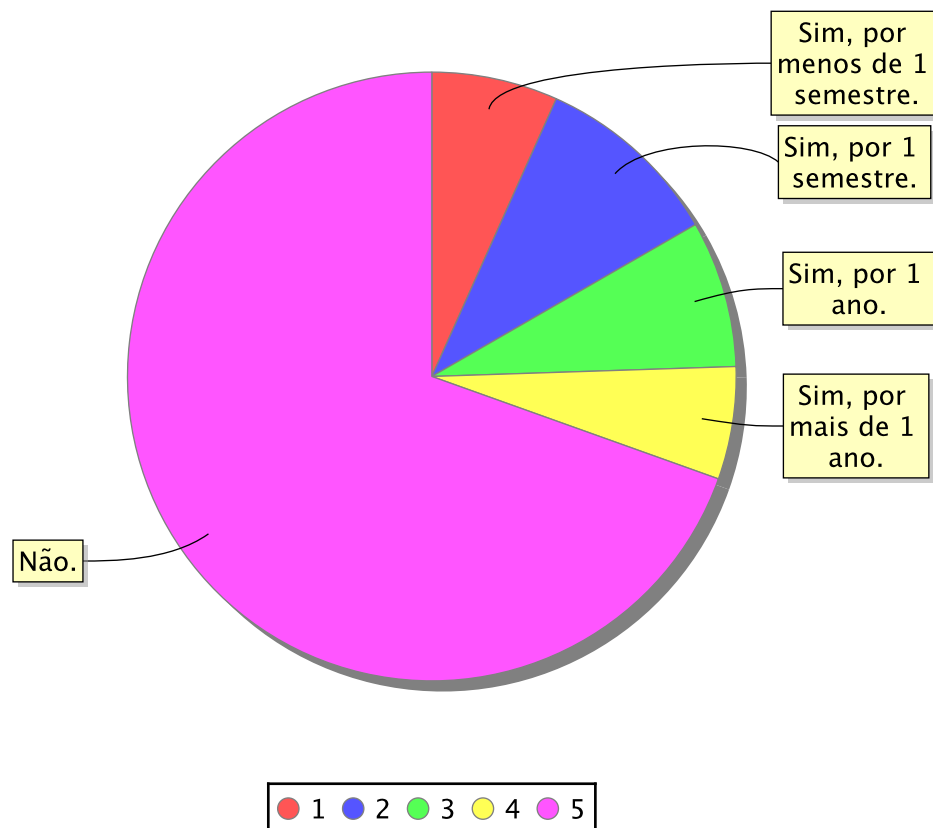
## COMISSÃO CENTRAL DO VESTIBULAR UNIFICADO

Vestibular de Verão 2017 - com a situação "Aprovado"

Emitido: 01/02/2018

Todos os Cursos

21	Você frequentou ou frequenta curso pré-vestibular?	Total	Percentual
1	Sim, por menos de 1 semestre.	74	6,15
2	Sim, por 1 semestre.	110	9,14
3	Sim, por 1 ano.	86	7,14
4	Sim, por mais de 1 ano.	66	5,48
5	Não.	767	63,70





# UNIVERSIDADE ESTADUAL DE MARINGÁ

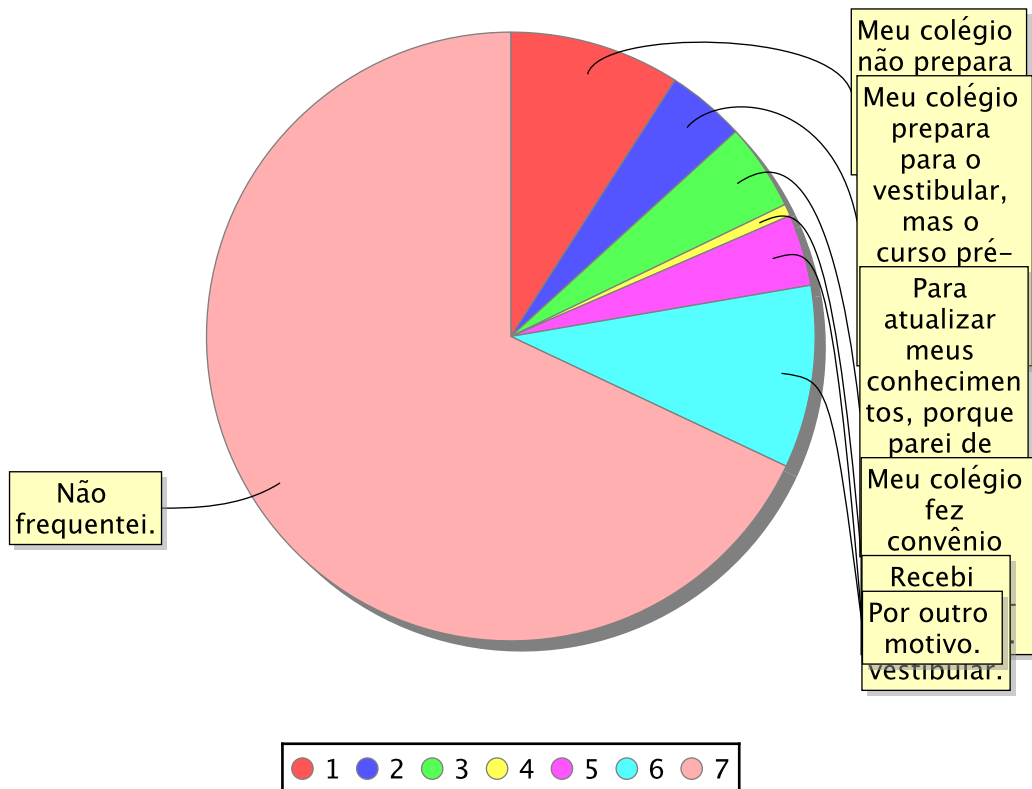
## COMISSÃO CENTRAL DO VESTIBULAR UNIFICADO

Vestibular de Verão 2017 - com a situação "Aprovado"

Emitido: 01/02/2018

Todos os Cursos

22	Qual o principal motivo que o levou a frequentar curso pré-vestibular?	Total	Percentual
1	Meu colégio não prepara adequadamente para o vestibular.	100	8,31
2	Meu colégio prepara para o vestibular, mas o curso pré-vestibular	46	3,82
3	Para atualizar meus conhecimentos, porque parei de estudar há	51	4,24
4	Meu colégio fez convênio com um curso pré-vestibular.	7	0,58
5	Recebi bolsa no curso pré-vestibular.	42	3,49
6	Por outro motivo.	107	8,89
7	Não frequentei.	750	62,29





# UNIVERSIDADE ESTADUAL DE MARINGÁ

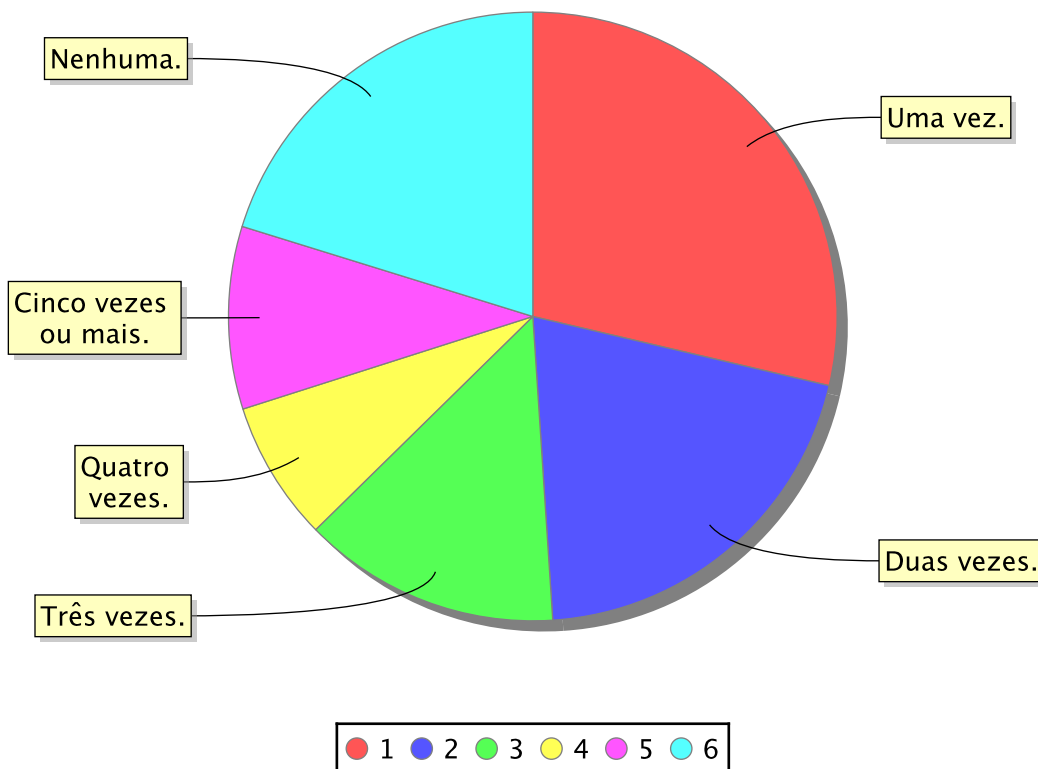
## COMISSÃO CENTRAL DO VESTIBULAR UNIFICADO

Vestibular de Verão 2017 - com a situação "Aprovado"

Emitido: 01/02/2018

Todos os Cursos

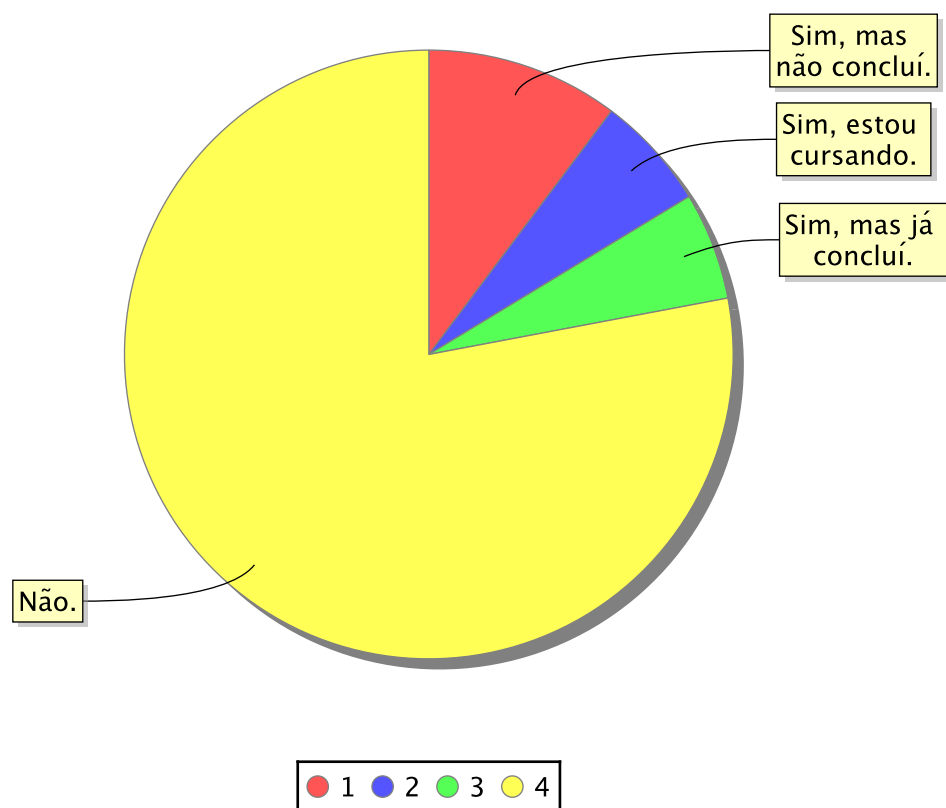
23	Quantas vezes já prestou Concurso Vestibular?	Total	Percentual
1	Uma vez.	316	26,25
2	Duas vezes.	224	18,60
3	Três vezes.	151	12,54
4	Quatro vezes.	82	6,81
5	Cinco vezes ou mais.	107	8,89
6	Nenhuma.	223	18,52





Todos os Cursos

24	Você iniciou algum curso superior?	Total	Percentual
1	Sim, mas não concluí.	113	9,39
2	Sim, estou cursando.	67	5,56
3	Sim, mas já concluí.	63	5,23
4	Não.	860	71,43





# UNIVERSIDADE ESTADUAL DE MARINGÁ

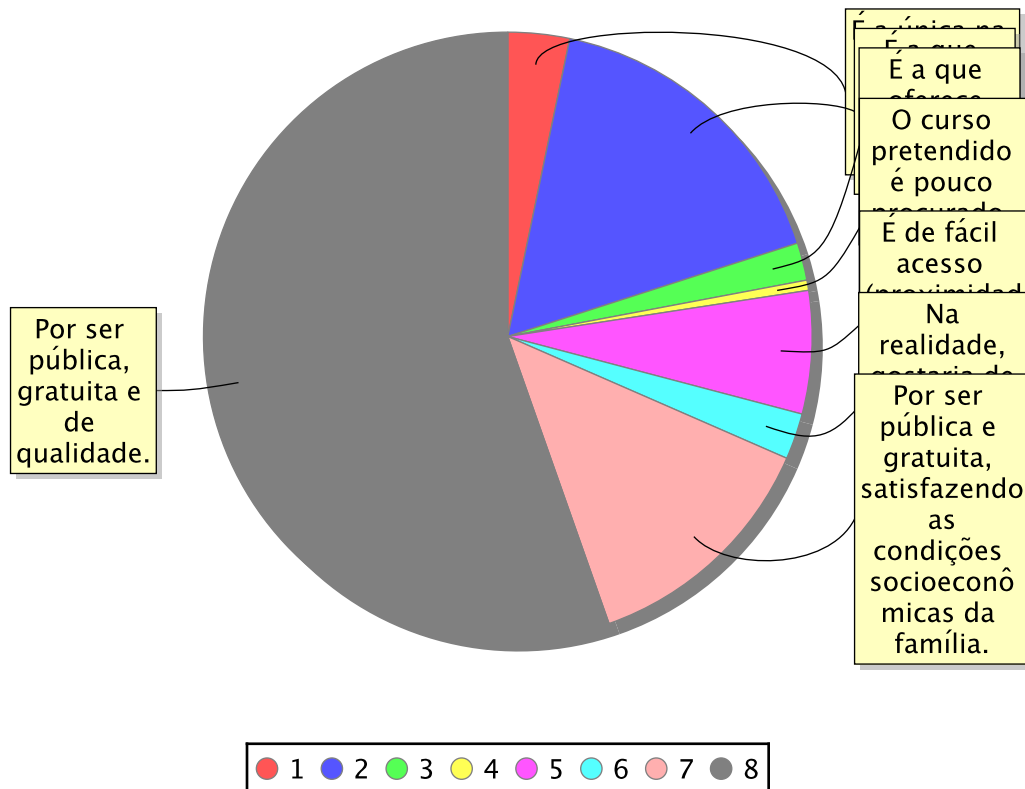
## COMISSÃO CENTRAL DO VESTIBULAR UNIFICADO

Vestibular de Verão 2017 - com a situação "Aprovado"

Emitido: 01/02/2018

Todos os Cursos

25	Qual o principal motivo que o levou a fazer vestibular na Universidade Estadual de Maringá?	Total	Percentual
1	É a única na cidade que oferece o curso pretendido.	36	2,99
2	É a que oferece o melhor curso pretendido.	185	15,37
3	É a que oferece curso pretendido em horário adequado.	22	1,83
4	O curso pretendido é pouco procurado, o que facilita a	6	0,50
5	É de fácil acesso (proximidade de casa, prática locomoção etc.).	72	5,98
6	Na realidade, gostaria de estudar em outra universidade.	27	2,24
7	Por ser pública e gratuita, satisfazendo as condições	144	11,96
8	Por ser pública, gratuita e de qualidade.	611	50,75







# UNIVERSIDADE ESTADUAL DE MARINGÁ

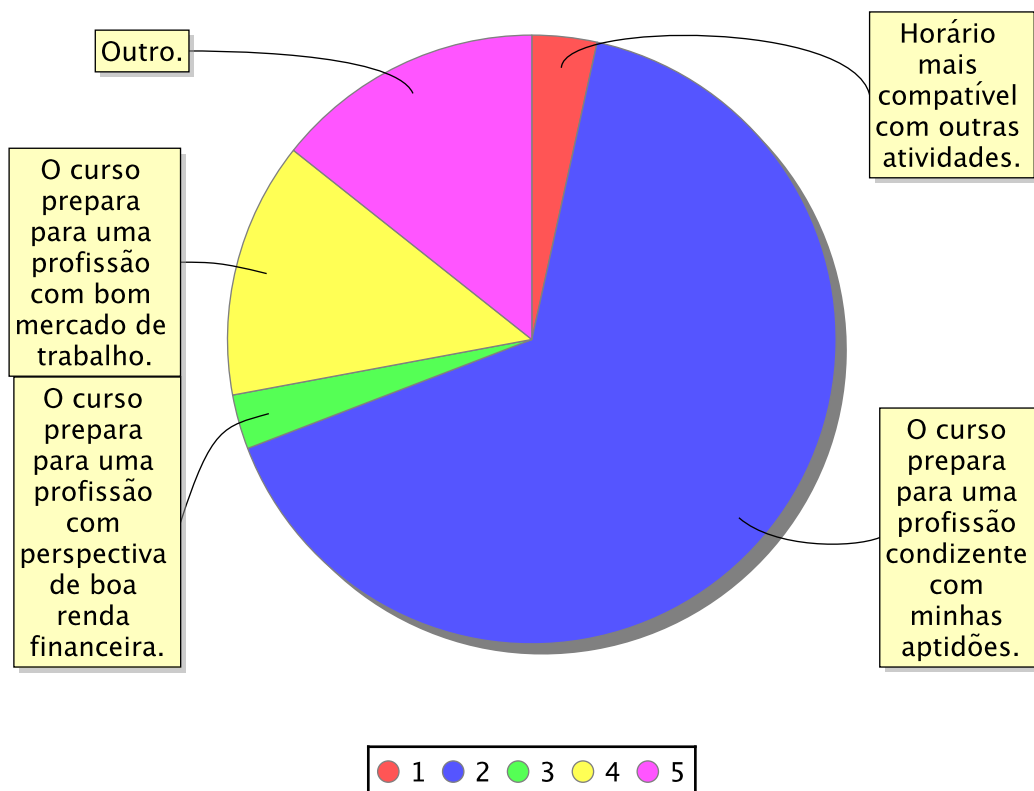
## COMISSÃO CENTRAL DO VESTIBULAR UNIFICADO

Vestibular de Verão 2017 - com a situação "Aprovado"

Emitido: 01/02/2018

Todos os Cursos

26	Qual o motivo que o levou a escolher o curso para o qual está se candidatando?	Total	Percentual
1	Horário mais compatível com outras atividades.	38	3,16
2	O curso prepara para uma profissão condizente com minhas	725	60,22
3	O curso prepara para uma profissão com perspectiva de boa renda	32	2,66
4	O curso prepara para uma profissão com bom mercado de trabalho.	150	12,46
5	Outro.	158	13,12



Total de Casos Cadastrados:  
Total de Casos Considerados:

15186  
1204 7,93